

## Створення медичного запису про виписку зі стаціонару для пацієнта з електронним направленням

Переходите на вкладку «Направлення» та обираєте «Параметри пошуку»

Богдан Анастасія  
профіль лікаря >  
Вийти з еН  
КОМУНАЛЬНЕ НЕКОМЕРЦІЙНЕ П...

Знайти направлення... **Параметри пошуку** Надсилання списку до eZdorovua ?  
Запросити доступ

+ Додати направлення

Кількість направлень: 10

Стан	№ Направлення	ПІБ пацієнта (повних років)	Програма	Код, назва послуги	Лаб. замовлення	Пріоритет направлення	Дата виписування направлення	Статус
Активний	<a href="#">8892-5286-0058-0649</a>	Мороз Д. ...	Програма ...	96198-06, ...		Планове	17/01/2022	Н...
Відізняно	<a href="#">2953-4317-1244-1640</a>	Хауз П. . (2...	Програма ...	F67002, К...		Планове	29/12/2020	Н...
Активний	<a href="#">4847-3814-9469-6820</a>	Балик Д. ...	Програма ...	X33006, А...		Планове	17/01/2022	В...
Активний	<a href="#">Відсутній</a>	Пархомчу...	Програма ...	45660-00...		Планове	-	Н...

Направлення

Пишете номер направлення, переконайтесь, що перемикач «Пошук в системі eZdorovua» увімкнений та натискаєте на кнопку «Пошук»

Знайти направлення... **Параметри пошуку**

ПІБ, телефон пацієнта

Категорія  
Код, назва групи / послуги  
Всі статуси  
Всі стани  
Мед. програма  
Лабораторне замовлення  
Статус лаб. замовлення

Працівник автор  
Працівник погашення  
Пріоритет

Пошук в системі eZdorovua

Скинути всі параметри


Після чого обираєте потрібне направлення

Знайти направлення... [Параметри пошуку](#) [Надсилання списку до eZdorovya ?](#)

Номер: **8892-5286-0058-0649** ✕ Пошук в системі eZdorovya: **Увімкнено** ✕ [Запросити доступ](#)

[+ Додати направлення](#)

Кількість направлень: 1

Стан	№ Направлення	ПІБ пацієнта (повних років)	Програма	Код, назва послуги	Лаб. замовлення	Пріоритет направлення	Дата виписування направлення	Статус
Активний	<b>8892-5286-0058-0649</b>	Мороз Д. ...	Програма ...	96198-06, ...		Планове	17/01/2022	Н...  ▾

Обираєте «Дані погашення»

Направлення / Перегляд направлення / Дані створення



[Дані створення](#) **[Дані погашення](#)** [Доступ до мед. даних](#) [...](#)

[< Назад](#)

**Перегляд направлення**  
Дані створення


Натискаєте кнопку «Взяти в роботу в eZdorovya»



Документ, що підтверджує факт надання послуги за направленням

Медичний запис \*   

[+ Додати медичний запис](#)

\* Обов'язкові поля

Крок 1 з 3 [Взяти в чергу для обробки з eZdorovya](#) 

Крок 1 та 2 з 3 **[Взяти в роботу в eZdorovya](#)**  

*Пока відбувається синхронізація статусів переходите до створення медичного запису*

^ **Документ, що підтверджує факт надання послуги за направленням**

Медичний запис

**+ Додати медичний запис** ←

• Обов'язкові поля Скасувати в eZdorovya Крок 2 з 3 Взяти в роботу в eZdorovya

*Клас та тип взаємодії заповнені автоматично.  
Пріоритет повинен бути - Плановий*

^ **Дані запису**

Шаблон медичного запису

Клас взаємодії\*

Тип взаємодії\*

Пріоритет\*

Дата та час внесення (Дата амб. взаємодії / виписки зі стаціонару)\*

*У розділі «Подія» відвідування встановіть – Завершення епізоду*

^ **Подія**

Дата та час початку події\*

Тривалість події (хв.)\*

Відвідування\*  ←

Коментар до події

Залишилося символів: 1000

*Після чого переходите до створення епізоду*

Епізод лікування

Оберіть епізод

+ Додати епізод лікування

- Назва епізоду – довільна форма або за кодом
- Тип епізоду - лікування
- Дата та час відкриття – дата та час госпіталізації

*Та натискаєте на кнопку «Створити»*

Створення епізоду лікування

Назва епізоду \* Біль у животі

Тип епізоду \* Лікування

Дата та час відкриття \* 17.01.2022 15 31

Коментар до епізоду Введіть коментар


Залишилося символів: 1000


Скасувати Створити

*Після чого створюєте подію та епізод*


Назва епізоду	Тип епізоду	Дата та час відкриття	
Біль у животі	Лікування	17.01.2022 15:31	× ▾

язкові


Скасувати **Створити подію та епізод** 



*Далі додаєте діагноз*

^ **Діагнози** 

Дані відсутні. Вам необхідно додати діагноз

**+ Додати діагноз** 

- *Тип діагнозу – основний*
- *Медичний стан – відповідно до діагнозу пацієнта*

*Та натискаєте на кнопку «Створити»*

[< Назад](#)

## Створення діагнозу

Тип діагнозу \*

основний

Медичний стан \*

I25.10 - Атеросклеротична хвороба серця неут...

I25.10 - Атеросклеротична хвороба серця неуточнених судин

Дата та час початку:	17-01-2022 15:55	Ступінь тяжкості:	-
Дата та час внесен...	17-01-2022 15:56	Стадія захворюван...	-
Клінічний статус:	активний	Коментар до стану:	-
Статус достовірнос...	заключний		

Залишилося символів: 1000

Коментар до діагнозу

Введіть коментар

\* Обов'язкові поля

Скасувати

Створити

*За бажанням можна змінити назву епізоду відповідно до діагнозу*

### Бажаєте змінити назву епізоду?

Назва епізоду \*

I25.10 - Атеросклеротична хвороба серця

Скасувати Зберегти

*Далі додаєте послуги. Перша послуга вже буде додана відповідно до направлення*

### Послуги

Оберіть послугу

Код послуги	Назва послуги	Категорія послуги	Коментар
A67010	Стационарне лікування зага...	Госпіталізація	Коментар

Далі ви додаєте всі послуги, що були надані пацієнту

Послуги

Вибір послуги

- 11000-00 - Електроенцефалографія  
Діагностична процедура  
Підключено до eZdоговуа
- 11003-00 - Електроенцефалографія  
тривалістю ≥ 3 годин  
Діагностична процедура  
Підключено до eZdоговуа
- 11006-00 - Електроенцефалографія  
скронево-клиноподібної ділянки  
Діагностична процедура  
Підключено до eZdоговуа
- 11009-00 - Електрокортикографія  
Діагностична процедура  
Підключено до eZdоговуа

Код послуги	Назва послуги	Категорія послуги	Коментар
	лікування зага...	Госпіталізація	Коментар

Коментар до діагнозу | Введіть коментар

Послугу успішно створено

Послуги

11021-02

Код послуги	Назва послуги	Категорія послуги	Коментар
A67010	Стационарне лікування зага...	Госпіталізація	Коментар
11000-00	Електроенцефалографія	Діагностична процедура	Коментар
11200-00	Провокаційні проби для ви...	Діагностична процедура	Коментар
11021-02	Повторні дослідження нерв...	Діагностична процедура	Коментар

Після чого переходите до розділу «Госпіталізація»

Госпіталізація

Дані відсутні.  
Вам необхідно додати госпіталізацію

+ Додати госпіталізацію

- Підстава звернення – За направленням електронним

[< Назад](#)

### Створення госпіталізації

Підстава звернення \*

Ознака повторної госпіталізації \*

Результат лікування \*

Департамент виписки \*

Номер виклику швидкої допомоги

- Обираєте ознаку повторної госпіталізації

[< Назад](#)

### Створення госпіталізації

Підстава звернення \*

Ознака повторної госпіталізації \*

Результат лікування \*

Департамент виписки \*

Номер виклику швидкої допомоги

- Далі результат лікування



Підстава звернення\*

Ознака повторної госпіталізації\*

Результат лікування\*

Департамент виписки\*

Номер виклику швидкої допомоги

Організація, в яку переведено пацієнта

Коментар

- *Департамент виписки – відділення з якого випакує пацієнта*

Результат лікування\*

Департамент виписки\*

Номер виклику швидкої допомоги

Організація, в яку переведено пацієнта

Коментар

\* Обов'язкові поля

- *Номер виклику швидкої допомоги – заповнюєте, якщо пацієнта було доставлено на швидкій медичній допомозі*
- *Організація, в яку переведено пацієнта - якщо пацієнта було переведено до іншого медичного закладу*

Номер виклику швидкої допомоги

Введіть номер

Організація, в яку переведено пацієнта

Введіть ЄДРПОУ для пошуку

Залишилося символів: 1000

*Та натискаєте «Створити»*

Введіть текст

Скасувати

Створити

*Після чого переходите до підписання КЕПом та підписуєте запис*

Ідентифікатор запису

15057

Дата та час внесення (Дата амбулаторної взаємодії /  
звістки зі стаціонару) \*

17.01.2022

15

54

В'язкові  
з

Скасувати

Підписати КЕП в eZdorovya

Зберегти чернетку

Видалити


*Обираєте документ, що підтверджує факт надання послуги за  
направленням, а саме ваш запис*

Документ, що підтверджує факт надання послуги за направленням

Медичний запис

Знайдіть запис по Health24 ID або назвою


Запис №22948/1 (Health24 ID: 15057)  
17.01.2022, 15057  
Епізод: : біль у животі (Health24 ID: 9596)  
Статус в Health24 : Підписано  
Статус в eZdorovya : Завершений




Та натискаєте на кнопку «Погасити в eZdorovya»

Запис №22948/1 (...)	15057	Підписано	Завершений
----------------------	-------	-----------	------------


Крок 3 з 3

Погасити в eZdorovya 




Після чого в тому ж розділі натискаєте на три крапочки

Документ, що підтверджує факт надання послуги за направленням

Тип документу	Назва запису	Health24 ID	Статус в Health24	Статус в eZdorovya	Дії
Запис	Запис №22948/1 (...)	15057	Підписано	Завершений	<a href="#">Переглянути</a> 

Та обираєте «Закрити епізод»

^ Документ, що підтверджує факт надання послуги за направленням

Тип документу	Назва запису	Health24 ID	Статус в Health24	Статус в eZdorovya	Дії
Запис	Запис №22948/1 (...)	15057	Підписано	Завершений	<a href="#">Переглянути</a> 

Закрити Епізод

*Обираєте причину закриття*

**Ви впевнені, що бажаєте закрити епізод лікування пацієнта в системі eZdorovya?**

Дія є незворотною.

Після закриття епізоду Ви не зможете оновлювати дані епізоду та прикріплювати записи до даного епізоду лікування пацієнта!

Дата та час закриття епізоду лікування \*

17.01.2022

15

54

⊙

🛡️

Причина закриття епізоду лікування \*

Оберіть причину

вилікуваний

смерть пацієнта

з ініціативи пацієнта

з ініціативи лікаря

Коментар до закриття епізоду лікування

Скасувати

Закрити епізод в eZdorovya

*Та обираєте «Закрити епізод в eZdorovya»*

## eZdorovya?

Дія є незворотною.

Після закриття епізоду Ви не зможете оновлювати дані епізоду та прикріплювати записи до даного епізоду лікування пацієнта!

Дата та час закриття епізоду лікування \*

17.01.2022  15 54  

Причина закриття епізоду лікування \*

Вилікуваний  

Коментар до закриття епізоду лікування

Залишилося символів: 1000

Скасувати



Закрити епізод в eZdorovya