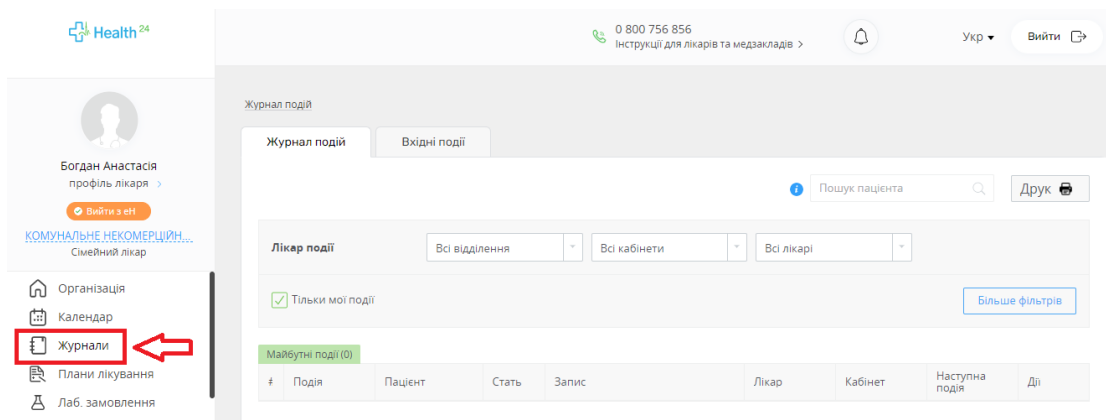


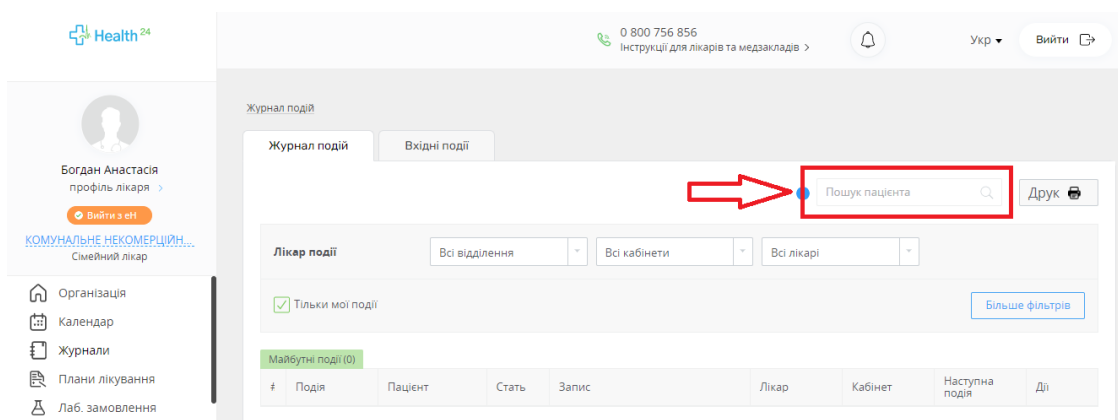
Створення МВТН через вкладку «Журнал»

Для початку заходите у вкладку «Журнал»



Вам буде відображено всі ваші медичні записи.

Далі у полі «Пошук пацієнта» водите прізвище пацієнта



Після чого система покаже всі записи по даному пацієнту

Health 24

Богдан Анастасія
профіль лікаря >

Вийти з еНІ

КОМУНАЛЬНЕ НЕКОМЕРЦІЙН...
Сімейний лікар

- Організація
- Календар
- Журнали
- Плани лікування
- Лаб. замовлення
- Мед. документи

Журнал подій

Вхідні події

горкавенко

Друк

Лікар події

Всі відділення

Всі кабінети

Всі лікарі

Тільки мої події

Більше фільтрів

Майбутні події (0)

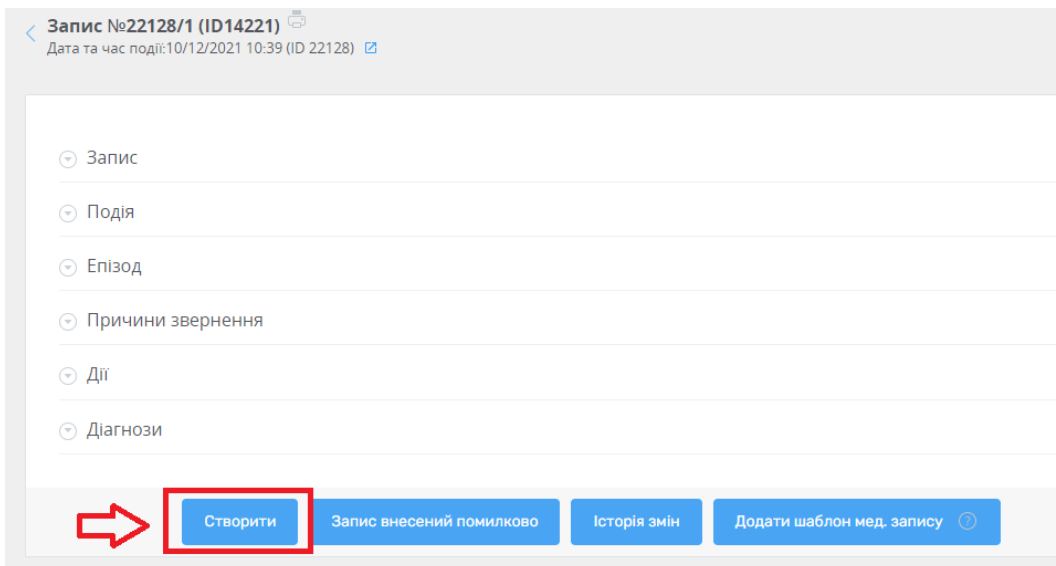
#	Подія	Пацієнт	Стать	Запис	Лікар	Кабінет	Наступна подія	Дії
Минулі події								
#	Подія	Пацієнт	Стать	Запис	Лікар	Кабінет	Наступна подія	Дії
1	10:39 — 10:40, 10.12.21	Горкавенко Олексій Олексійович ID 11116684	чоловік	● Запис №22128/1	Богдан Анастасія	Медичний центр БМ...		...

Натискаєте на сам запис (біля зеленого кружечка) та натискаєте на кнопку «Результати запису» або на слово «Запис №22128/1»

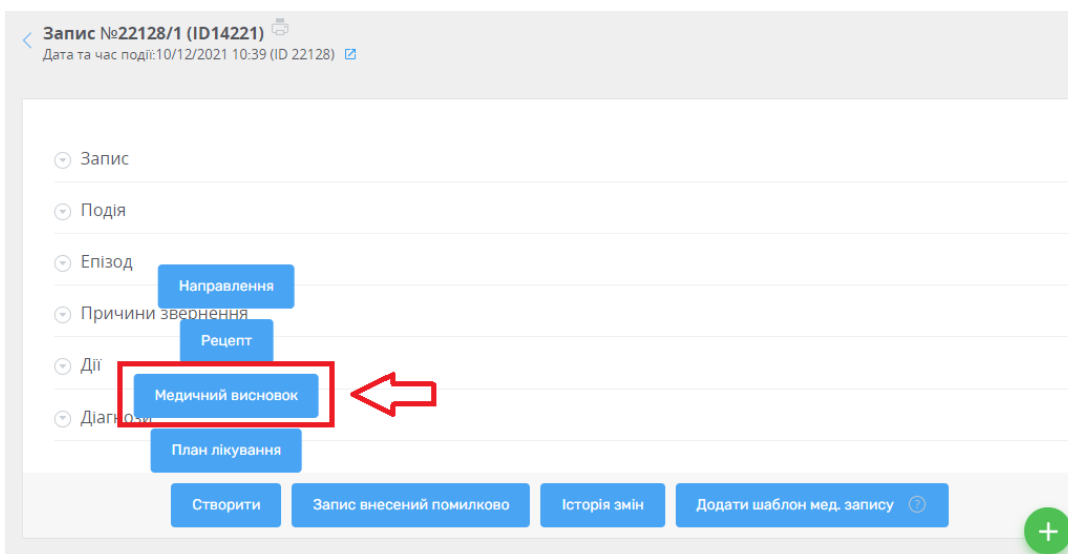
Минулі події

#	Подія	Пацієнт	Стать	Запис	Лікар	Кабінет
1	10:39 — 10:40, 10.12.21	Горкавенко Олексій Олексійович ID 11116684	чоловік	● Запис №22128/1	Богдан Анастасія	10/12/2021 10:41
2	10:34 — 10:35, 10.12.21	Горкавенко Олексій Олексійович	чоловік	Записи відсутні	✓ Запис підписаний	Результати запису

Далі натискаєте на кнопку «Створити»










Та обираєте «Медичний висновок»








Заповнюєте всі необхідні поля (відмічені червоною зірочкою)

Дані медичного висновку

Тип *	Медичний висновок про тимчасову непрацезда... 
Категорія *	Захворювання або травма загального характ... 
Термін дії *	Термін дії документу 
Початок періоду дійсності *	10.12.2021  
Тривалість медичного висновку (діб) *	Введіть кількість діб 
Кінець періоду дійсності *	10.12.2021 

Поле «Категорія» заповнено автоматично, али ви можете його змінити в залежності від необхідності.

Категорія *	Захворювання або травма загального характ... 
Термін дії *	Догляд за дитиною у разі хвороби особи, яка дог... 
Початок періоду дійсності *	Ортопедичне протезування 
Тривалість медичного висновку (діб) *	Карантин 
Кінець періоду дійсності *	Лікування в санаторно-курортному закладі 





Захворювання або травма загального характеру



Переведення особи на легшу роботу


Вагітність та пологи

Початок періоду дійсності – дата з якої буде відкрито МВТН (можна створювати на 7 днів назад)


Тривалість медичного висновку - кількість днів, на які потрібен лікарняний


Початок періоду дійсності *    



Тривалість медичного висновку (діб) *  

Кінець періоду дійсності * 

Кінець періоду дійсності – заповнюється автоматично, після внесення даних про початок та тривалість.




Початок періоду дійсності *   

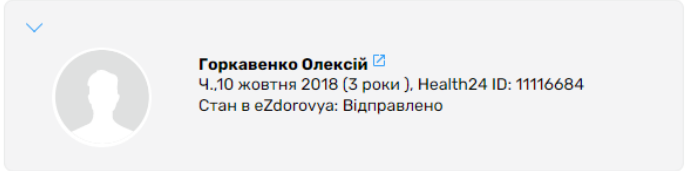
Тривалість медичного висновку (діб) * 


Кінець періоду дійсності *  



Якщо потрібно переконатися, що у пацієнта на даний момент немає медичного висновку, то натискаєте на кнопку «Пошук висновків в eZdorovyya»



^ Дані пацієнта, який отримує медичну допомогу

Пацієнт *   



Горкавенко Олексій 
Ч.10 жовтня 2018 (3 роки), Health24 ID: 11116684
Стан в eZdorovyya: Відправлено

Медичний запис *  

По даному пацієнту висновків не знайдено.

Перелік висновків про тимчасову непрацездатність в eZdorovya

Нічого не знайдено по вашим параметрам пошуку

Закрити

Після чого натискаєте на кнопку «Створити в eZdorovya»

* Обов'язкові
поля

Скасувати



Створити в eZdorovya 

Далі необхідно підписати висновок КЕПом. Для цього натискаєте на кнопку «Підписати КЕП в eZdorovya»

Дані медичного висновку

Статус висновку в eZdoroвya	Очікує підписання КЕП (Чернетка)
Статус асинхронної задачі в eZdoroвya	Виконано
eZdoroвya асинхронної задачі	305b548b-5246-4446-bdc9-d1b9fe93d10d
Номер висновку в eZdoroвya	7498-PEX4-7859-89E4
eZdoroвya ID висновку	a3daa567-5611-47f0-952b-f39694d21533

Крок 2 з 2

[Скасувати](#) [Редагувати](#) [Друк висновку](#)

[Підписати КЕП в eZdoroвya](#)

Медичний висновок успішно створено.

[← Назад](#) **Перегляд медичного висновку**

Дані медичного висновку

Статус висновку в eZdoroвya	Підписано КЕП
Стан обробки висновку ЕРЛН	Очікується
Статус асинхронної задачі в eZdoroвya	Виконано
eZdoroвya асинхронної задачі	b30af84c-2e28-4ed6-8f5d-c32e37799be4
Номер висновку в eZdoroвya	7498-PEX4-7859-89E4
eZdoroвya ID висновку	a3daa567-5611-47f0-952b-f39694d21533

[Скасувати](#) [Друк висновку](#) [Оновити з eZdoroвya](#) [+](#)

Якщо необхідно роздрукувати висновок для пацієнта, натискаєта на кнопку «Друк висновку»

[Скасувати](#) [Друк висновку](#) [Оновити з eZdoroвya](#)

Внесено помилково в eZdoroвya