

Створення шаблону направлення

Після того як ви додали всі послуги до направлення натискаєте на кнопку «Створити шаблон послуг»

Послуги

+ Додати послугу Оберіть шаблон послуг

Код та назва послуги	Назва групи або послуги	Кількість	Категорія	
A67003	Консультація Хірурга	1	Консультація	

Обов'язкові поля

Скасувати Створити Створити та перевірити в eZdovuua **Створити шаблон послуг**

Додаєте назву шаблону та створюєте

Створення шаблону послуг для направлення


Додайте назву шаблону, за якою Ви будете обирати його для використання

Назва шаблону*

шаблон 1


Скасувати Створити шаблон

Тепер при створення направлення наступному пацієнту можна натиснути на поле «Обрати шаблон послуг»


Послуги 

[+ Додати послугу](#)


Дані відсутні.
Вам необхідно додати послугу




Обираєте потрібний шаблон


Послуги 

[+ Додати послугу](#)


шаблон 1 

Дані відсутні.
Вам необхідно додати послугу





Обов'язкові поля [Скасувати](#) [Створити](#) [Створити та перевірити в eZdorovya](#) 



Всі послуги додано

Послуги 

[+ Додати послугу](#)

Код та назва послуги	Назва групи або послуги	Кількість	Категорія	
A67003	Консультація Хірурга	1	Консультація	  

[Скасувати](#) [Створити](#) [Створити та перевірити в eZdorovya](#) 