

Внесення інформації про вакцинацію від COVID-19

Спочатку знаходите пацієнта через вкладку «Пацієнти»

Health²⁴

0 800 756 856
Інструкції для лікарів та медзакладів >

Укр Вийти

Богдан Анастасія
профіль лікаря >
Вийти з еН
КОМУНАЛЬНЕ НЕКОМЕРЦІЙНЕ П...
Сімейний лікар

Організація
Календар
Журнали
Пацієнти
Плани лікування

Пацієнти

Знайти пацієнта... Параметри пошуку Об'єднати пацієнтів Друк

+ Новий пацієнт

Кількість пацієнтів у Вашій базі організації: 1400
Показати деталі всіх пацієнтів

Давиденко Федір Павлович
Ч., 23 листопада 2020 (1 р.). Ідентифікований, Health24 ID: 11116695
Стан в eZdorovya: Відправлено

Водите обов'язкові поля. Також переконайтеся, що перемикач «Пошук в системі eZdorovya» увімкнено.

Персональні дані ▲

нечепоренко	×	06.05.1987	🗑️
олена	×	Вік	Від - до
По-батькові	+	Стать	▼
Health24 ID		Тип пацієнта	▼
+380(XX) XXX-XX-XX	+	E-mail	
Ідентифікатор (зовнішній)			

Дані в системі eZdorovya ▼

Паспортні дані 🗑️ ▼

Адреса проживання, реєстрації ▼

Дані декларації ▼

Дата реєстрації ▼

Пошук в системі eZdorovya

Пошук

Після чого створюєте подію.

Кількість пацієнтів у Вашій базі організації: 1

Показати деталі всіх пацієнтів



Нечепоренко Олена Володимирівна

Ж., 06 травня 1987 (34 р.), Ідентифікований, Health24 ID: 11116682

Стан в eZdovu: Відправлено

[Перейти в мед. карту](#)

[Створити подію](#)

[Створити декларацію](#)

[Створити направлення](#)

[Створити рецепт](#)



*Дата початку це фактично дата отримання показників тесту.
Заповнюєте ще тип взаємодії.*

Дані події

Дані події

Дата та час початку події *

14.12.2021

14

05



Тривалість події (хв.) *

1

Відвідування *

Первинне звернення



Коментар до події

Залишилося слів: 250

Шаблон медичного запису

Оберіть шаблон

Клас взаємодії *

Первинна медична допомога



Тип взаємодії *

Оберіть



Пріоритет

Оберіть



* Обов'язкові поля

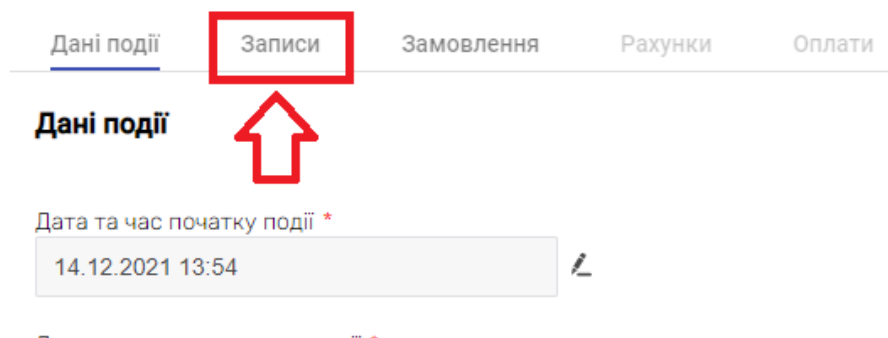
Скасувати

Очистити

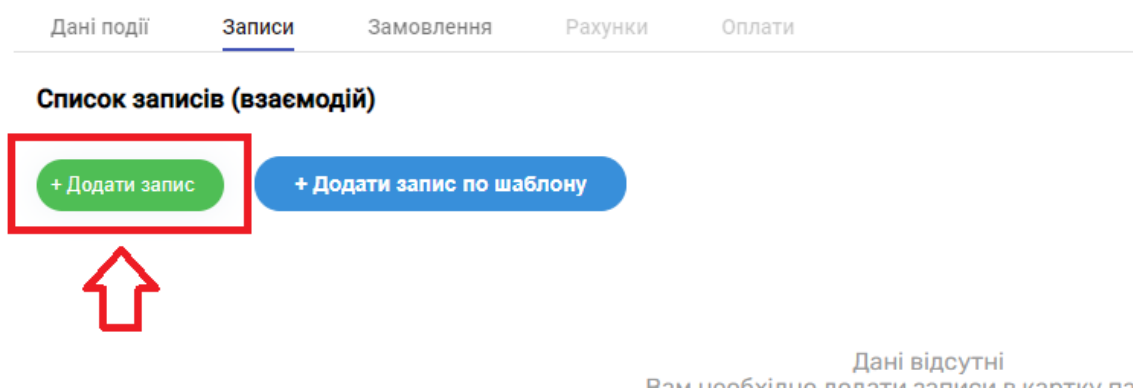
Створити



Переходите до вкладки «Записи»



Та додаєте запис



Створюєте новий епізод. Вказуєте назву епізоду та його тип.

Дані запису | Епізод запису | **Діагнози** | Причини звернення | Дії | Послуги | ...

Епізод лікування

Знайти існуючий **Створити новий**

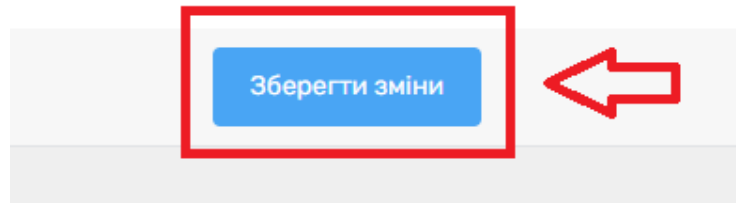
Створення епізоду лікування

Назва епізоду *

Тип епізоду *

Дата та час відкриття (дата початку епізоду) *

Та зберігаєте зміни.



Після чого заповнюєте «Діагноз»

Запис №22205/1 (ID 14304)
Дата та час події: 14/12/2021 14:05 (ID 22205)

Показати результати запису для підписання Підписати запис

Дані запису | Епізод запису | **Діагнози** | Причини звернення | Дії | ...

Діагнози

Фільтр по ролі

Діагнози відсутні. Необхідно додати новий діагноз

+ Додати діагноз

Обов'язкові поля повинні бути заповнені.

Створити діагноз

Тип діагнозу *	основний x ▾
Медичний стан *	A98 - Підтримання здоров'я / профілактика x ▾

A98 - Підтримання здоров'я / профілактика ...

Клінічний статус:	активний	Дата та час внес...	14-12-2021 14:05
Статус достовір...	заклучний	Дата та час поча...	14-12-2021 13:58
Включення:	медична процедур...	Критерії:	-
Виключення:	відсутність хвороб...	Необхідно розгл...	-

Коментар до діагнозу

Залишилося символів: 250



Та зберігаєте.

xlsx, csv, pdf, png, jpg, jpeg, mp4, mov,
avi, flv, wmv, mpg, mkv, dicom

Прикріплені файли відсутні



Зберегти

Скасувати

Вносите «Причини звернення»

Дані запису | Епізод запису | Діагнози | **Причини звернення** | Дії | ...

Причини звернення

Варто пам'ятати! Ви можете вибрати декілька кодів згідно з ІСРС-2-Е для цього поля. Причина звернення повинна бути зрозуміла та узгоджена між пацієнтом і лікарем.

Оберіть причину звернення

Код та найменування	Коментар
*48 - Уточнення/обговорення причини звернення	Введіть коментар

Та «Дії»

Запис №22237/2 (ID 14335) | Дата та час події: 15/12/2021 09:54 (ID 22237) | Підписати запис

Показати результати запису для підписання

Дані запису | Епізод запису | Діагнози | Причини звернення | **Дії** | ...

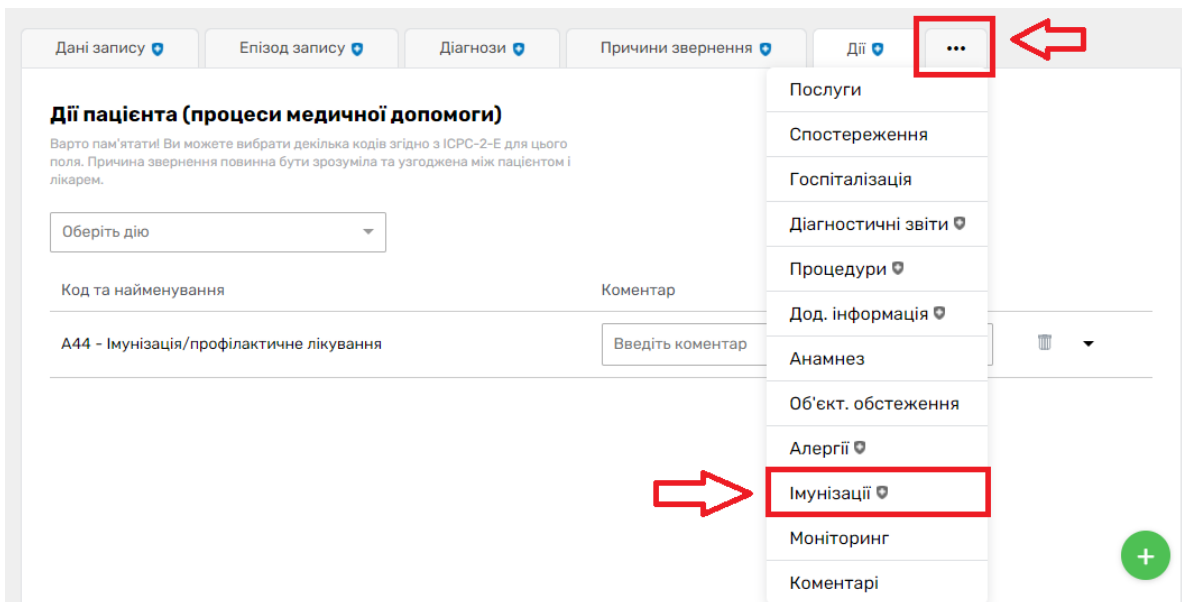
Дії пацієнта (процеси медичної допомоги)

Варто пам'ятати! Ви можете вибрати декілька кодів згідно з ІСРС-2-Е для цього поля. Причина звернення повинна бути зрозуміла та узгоджена між пацієнтом і лікарем.

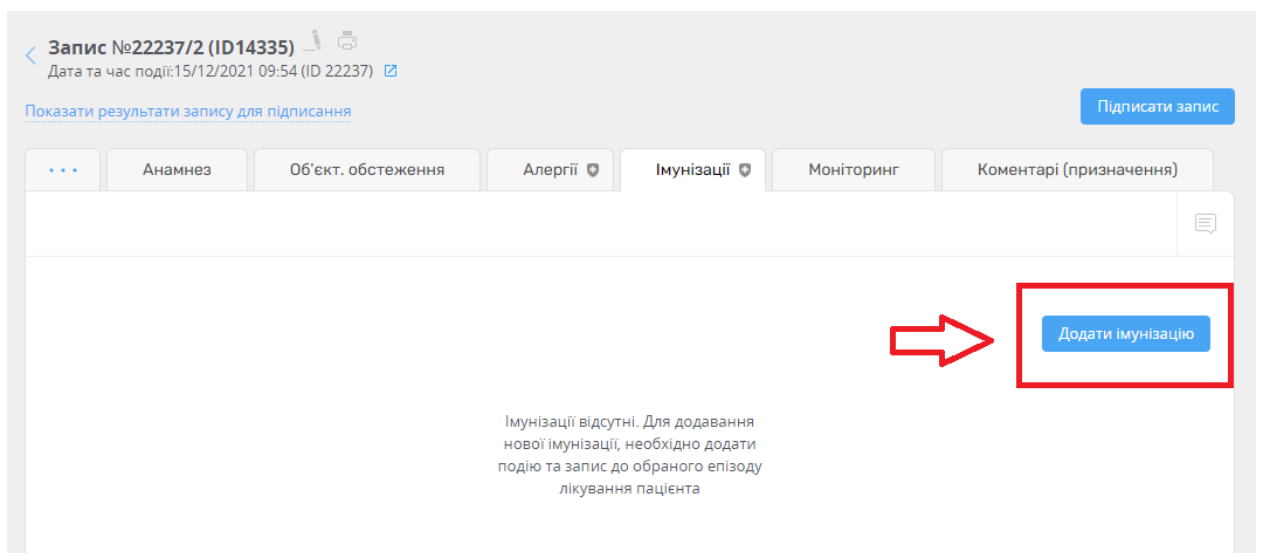
Оберіть дію

Код та найменування	Коментар
A44 - Імунізація/профілактичне лікування	Введіть коментар

Після чого натискаєте на три крапки справа та обираєте «Імунізація»



Натискаєте на кнопку «Додати імунізацію»



Вносите дату та час проведення та причини

Дані імунізації

Дата та час проведення *

15.12.2021

10

10



Чи була проведена імунізація *

Так Ні



Причини *

Щеплення, які проводяться на ендемічних і ...



+ Додати ще



Вид імунізації

Вакцинація



нової імунізації, необхідно додати подію та запис до обраного епізоду лікування пацієнта

Після чого вкажуєте дані про вакцину. Спочатку вказуєте введену вакцину.

Дані про вакцину

Введена вакцина *

SarsCov2_nRVv - Вакцина від коронавірусної хвороби на платформі вірусного вектора без здатності до реплікації



Оберіть торгову назву вакцини та виробника

Торгова назва вакцини і виробник

Дозування вакцини *

Кількість

Одиниці виміру



Виробник вакцини *

Введіть виробника



Номер партії вакцини *

Введіть номер партії



Термін закінчення придатності вакцини *



Шлях явлення *

Оберіть шлях явлення



Після чого обираєте торгову назву вакцини та виробника

Дані про вакцину

Введена вакцина *

SarsCov2_nRVv - Вакцина від коронавірусної хвороби на платформі вірусного вектора без здатності до реплікації

Оберіть торгову назву вакцини та виробника

Торгова назва вакцини і виробник

Дозування вакцини *

Кількість

Одиниці виміру

Виробник вакцини *

Введіть виробника

Номер партії вакцини *

Введіть номер партії












Після вибору система запропонує вам предзаповнити протокол імунізації

Заповнення протоколу імунізації










Ви бажаєте автоматично предзаповнити протокол імунізації на підставі даних із довідника вакцин?

Протидія загрозам, автор протоколу та кількість доз по протоколу вже будуть заповнені.

Створення протоколу імунізації

Протидія загрозам *	<input type="text" value="Коронавірусна хвороба (COVID-19)"/>	 
	+ Додати ще	
Автор протоколу *	<input type="text" value="Міністерство Охорони Здоров'я України"/>	
Порядковий номер дози *	<input type="text" value="Введіть порядковий номер дози"/>	 
	<small>Залишилося символів: 1000</small>	
Опис протоколу	<input type="text" value="Введіть опис протоколу"/>	 
Етап імунізації *	<input type="text" value="Введіть етап імунізації"/>	 
Кількість доз по протоколу *	<input type="text" value="2"/>	 

Вам необхідно внести інформацію про номер дози та етап імунізації. Після чого натискаєте на кнопку «Створити»

Автор протоколу *	<input type="text" value="Міністерство Охорони Здоров'я України"/>	
Порядковий номер дози *	<input type="text" value="2"/>	 
	<small>Залишилося символів: 1000</small>	
Опис протоколу	<input type="text" value="Введіть опис протоколу"/>	 
Етап імунізації *	<input type="text" value="2"/>	 
Кількість доз по протоколу *	<input type="text" value="2"/>	 

* Обов'язкові поля

Скасувати

Створити

Дозування, Виробник, Номер партії, Термін закінчення придатності та Шлях введення будуть вже заповнені.

^ **Дані про вакцину**

Введена вакцина *

SarsCov2_nRVv - Вакцина від коронавірусної хвороби на платформі вірусного вектора без здатності до реплікації

Оберіть торгову назву вакцини та виробника

Vaxzevria (previously COVID-19 AstraZeneca), (Vaxzevria (previously COVID-19 AstraZeneca))

Дозування вакцини *

0.5

мл

Виробник вакцини *

AstraZeneca AB, Sweden, The Netherlands

Номер партії вакцини *

ABW3114

Термін закінчення придатності вакцини *

31.07.2021

Шлях введення *

внутрішньом'язово

Вам необхідно додати інформацію тільки про частину тіла

Термін закінчення придатності вакцини *

31.07.2021

Шлях введення *

внутрішньом'язово

Частина тіла *

дельтоподібний м'яз (ліва рука)

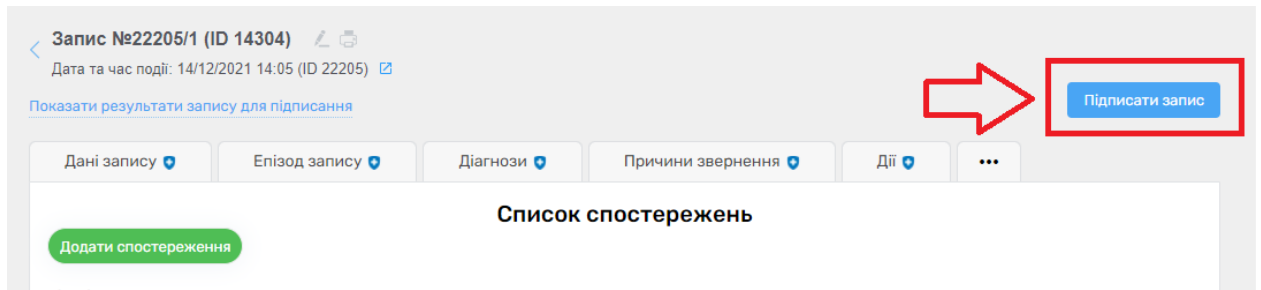
Та натискаєте на кнопку «Створити»

залишилося символів: 10000

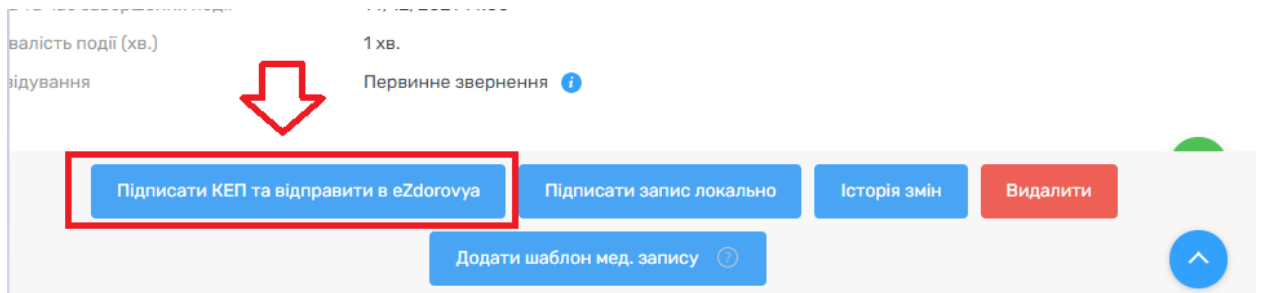
Закрити

Створити

Після чого переходите до підписання запису



Та підписуєте запис



Запис успішно створено



Запис успішно підписано та
відправлено в eZdorovya

Запис успішно підписано. Ви не зможете редагувати дані цього запису

[Перейти до результатів запису](#)

[Перейти до події запису](#)

[Перейти до списку записів в епізоді](#)